
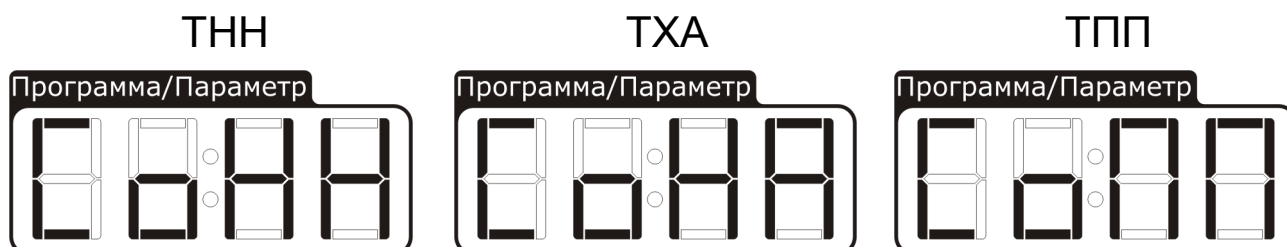


Тип термопары может быть задан одним из двух способов: на плате переключкой или программно при инициализации контроллера при включении печи. Если тип задан программно, то выбор переключкой игнорируется. При включении печи одновременно с индикацией версии прошивки в индикаторе «Температура» индицируется тип термопары заданный программно, а затем в этом же индикаторе (выводится с миганием) тип термопары, который будет использован программой. Если тип не задан программно, то индицируется две черточки и будет использован тип термопары, выбранной переключкой, который будет индицироваться также с миганием.

Включите выключатель «СЕТЬ» на передней панели электропечи. Сразу после включения, пока на индикаторе «Температура» отображается версия программного обеспечения, необходимо нажать кнопку **P** и кнопкой  выбрать требуемый тип термопары. Выбор надо делать быстро - в течении 2секунд. Всего в составе электропечи предусмотрена эксплуатация трех типов термопар:



После короткой паузы индикаторы очистятся, затем на индикаторе «Температура» начнет отображаться текущая температура в камере. Загорится светодиодная панель и на индикаторе «Программа/Параметр» высветится номер последней использованной программы.

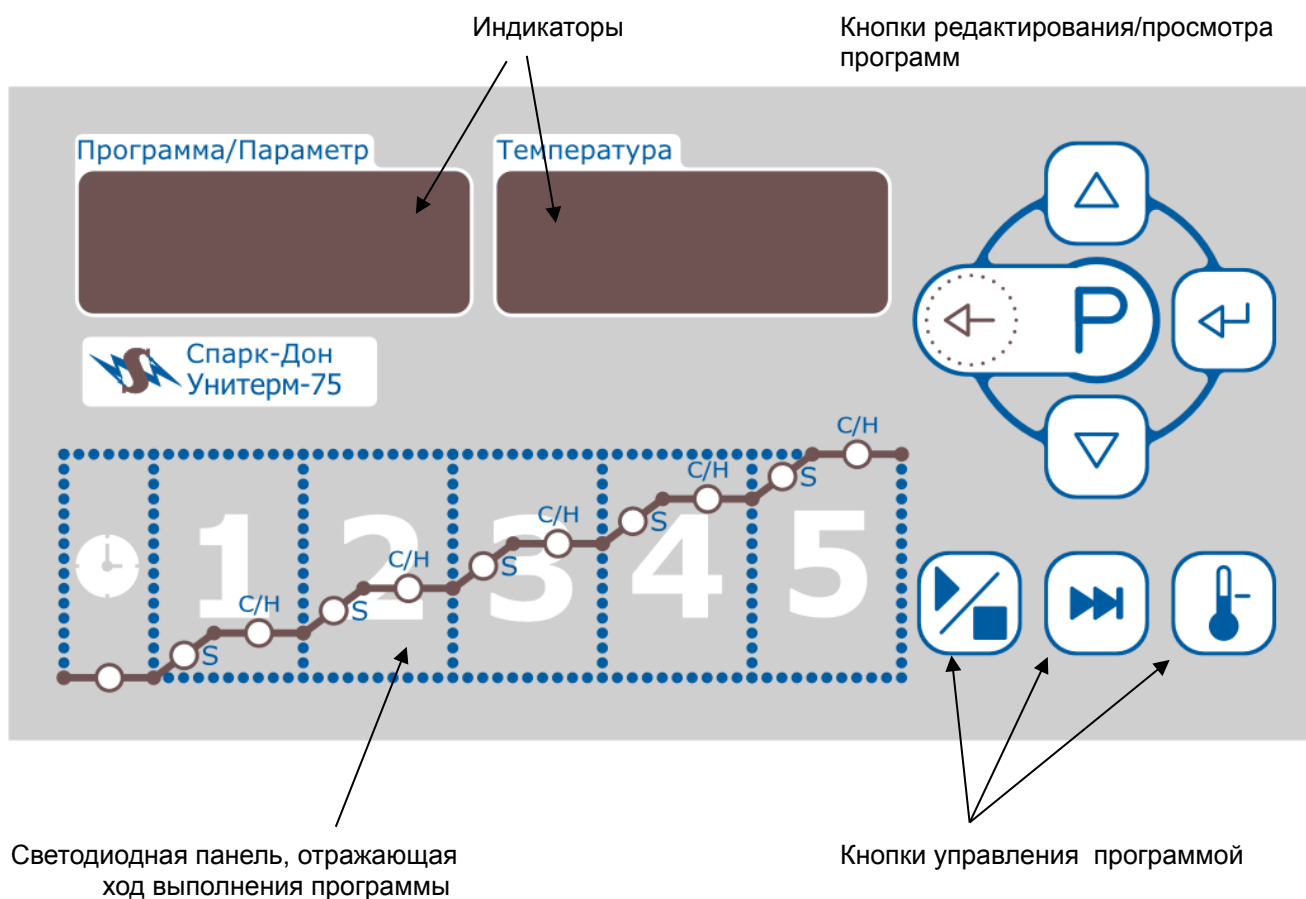


Рисунок 1. Внешний вид лицевой панели